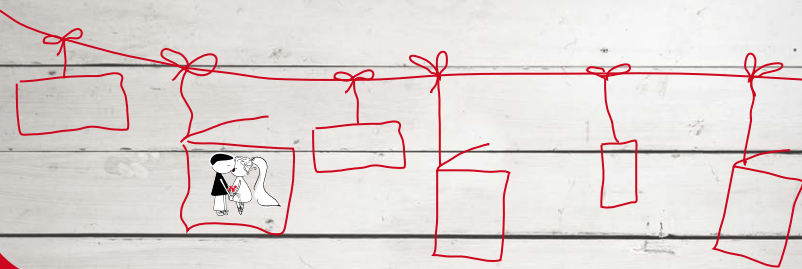


Ein kleiner

LEIT- FADEN

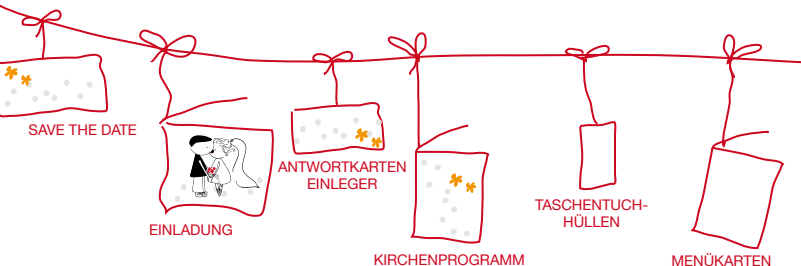
zur Gestaltung Ihrer Hochzeitspapeterie -
von der Einladung bis zur Dankeskarte



Wo Wünsche
wahr werden



[www.hochzeits
einladungen.cc](http://www.hochzeits
einladungen.cc)



Mit diesem Leitfaden halten Sie eine pure Inspirationsquelle in Ihren Händen.

Auf die Plätze, fertig, los ... Auf dem Weg zur Traumhochzeit gibt es viel zu erledigen. Ein sehr wichtiger Teil der Planung sind Hochzeitseinladungen und Co. **Persönliche Hochzeitspapeterie trägt maßgeblich zum Gelingen einer Hochzeit bei.** Nahezu *grenzenlose* Gestaltungsmöglichkeiten für individuelle Wünsche zu ermöglichen, liegt uns deshalb besonders am Herzen. Ich persönlich sehe die **Hochzeitspapeterie als Drehscheibe** zwischen vielen Hochzeitselementen. Sie ist Aushängeschild des Hochzeitsgeschehens und damit hauptverantwortlich für einen individuellen Look und damit verbundene *endlos* schöne Erinnerungen. Ich wünsche Ihnen eine stressfreie und *müheless* Vorbereitungszeit. Möge der Himmel am Tag Ihrer Hochzeit *wolkenlos*, das Glück *wunschlos* und das Herz *sorglos* sein.



Ihre Designerin mit viel Herzblut -
Alexandra Januschewsky
www.hochzeitseinladungen.cc

Liebevoll gestaltete Papeterie setzt der Hochzeit das berühmte i-Tüpfelchen auf!



TISCHKARTEN



WEINETIKETTEN



GESCHENK-
ANHÄNGER



ABSENDER-
ETIKETTEN



BESTECKTASCHEN



BANDEROLE
TISCH-
KAMERA

WARUM HOCHZEITS- EINLADUNGEN.CC?

Wir gestalten für Sie

Vom Erstentwurf bis zur finalen Druckversion – eine unserer Grafikdesignerinnen steht Ihnen zur Seite

Individualisierbare Designs

Jede Karte lässt sich in Text, Schrift, Grafik und Farbe ganz nach Ihren Wünschen gestalten.

Alles passt zusammen

Für jedes Kartendesign gibt es die passenden Menükarten, Tischkarten, Weinetiketten, Windlichter, Dankeskarten, uvm. in Ihrem Hochzeitsdesign.



TRANSPARENTER
WINDLICHTER



DANKESKARTEN

Wegweiser Einladungskarte und Hochzeitspapeterie Stilsuche - Wo fängt man an? Am Anfang ist der Berg an Fragen sehr groß.

Die Aufmachung der eigenen Hochzeitseinladung spielt für die meisten Paare eine wichtige Rolle: **Form, Farbe, Schriftart und Ansprache der Gäste soll den Charakter** der geplanten Hochzeit widerspiegeln und die persönliche Handschrift tragen.

Mit der Einladung bekommen Ihre Gäste den ersten Eindruck von Ihrem Stil.

Der Gestaltungsspielraum reicht dabei von einer eher klassischen Klappkarte, über eine stylische Einladung in Flugticketform, zur edlen Strukturpapier-Karte mit Hochzeitsmonogramm oder witzigen Einladung bis hin zur ganz individuellen Einladungskarte mit persönlichen Bildern.

Ob schlichte Klassik, kreative Originalität, pure Romantik, verspielte Details oder ein Fokus auf das Wesentliche – bei der Gestaltung der Hochzeitspapeterie ist erlaubt, was gefällt. Nur eins ist wichtig: **Das Design der Einladungskarte sollte mit dem Gesamtbild der Hochzeit harmonieren.**

Jedes Paar sollte sich im Hochzeitskarten Design wieder finden.

Was gilt es zu beachten?

Man überreicht mit der Einladung so etwas wie eine Visitenkarte, zeigt mit dem Design seinen persönlichen Geschmack und offenbart seine Gefühle angesichts des bevorstehenden Ereignisses. Jede Liebe hat ihre ganz persönliche Geschichte oder besondere Erlebnisse, die sich vielleicht anbieten in das Design aufgenommen zu werden. Das können auch Fotos oder Hobbys sein, die ein persönliches Thema untermalen.

Sind Sie **Romantiker** und euphorisch? Wünschen Sie sich ein humorvolles und **fröhliches Fest mit bestimmten Thema**? Oder sehen Sie Ihre Entscheidung doch ernsthafter und das Ereignis hat eine **tiefgreifende Bedeutung** für Sie? Wer solche natürliche Aspekte in die Gestaltung der Hochzeitseinladung einfließen lässt, kreiert einen guten Vorgesmack auf das Fest.

Denn durch ein **besonderes Thema** oder eine **besonders persönliche Note**, bekommt eine Feier ein ganz besonderes Gesicht.



Wenn alles stimmig wirken soll, muss die erste Entscheidung "Einladung" wohl überlegt sein!

Feste brauchen Gäste

Die Karten sind die Botschafter Ihrer Liebe, die vor allem eines im Sinn haben: die Gäste davon zu überzeugen Ihrer Einladung zu folgen. Ein gelungene Einladung kündigt den Anlass nicht nur persönlich und stilgerecht an, sondern erzeugt gleichzeitig auch Vorfreude.



Lassen Sie sich auf unserer Website einfach mal inspirieren. Schmökern Sie durch die einzigartigen Gestaltungskonzepte in den unterschiedlichsten Rubriken. **Bezaubernde Basisdesign von romantisch, klassisch bis humorvoll stehen zur Auswahl.** Ist ein Lieblingsdesign gefunden, steht ein Ansprechpartner aus unserer Grafik zur Verfügung, der berät und alle Sonderwünsche umsetzt.



Hochzeitpapeterie ist ein wichtiger Schritt in der Vorbereitung und Planung der eigenen Traumphochzeit. Gutes Kartendesign **schafft nämlich ideale Anknüpfungspunkte** für alle anderen so wundervollen Dinge und Details, die eine Hochzeit zu einer individuellen Gesamtkomposition werden lassen. Von Brautstraus, zur Candybar bis hin zu Hochzeitskamas und Give-aways!




Alles was dazugehört - harmonisch aufeinander abgestimmt - sorgt für den WOW-Effekt!





Wegweiser Hochzeitseinladung

Geben Sie Ihren Hochzeitskarten das gewisse Etwas



Eine Hochzeit ist immer nur so gut wie Ihre Gäste! Laden Sie rechtzeitig ein.

Ganz sachlich betrachtet, geht es bei den Hochzeitseinladungen darum, Ihre Gäste mit Informationen zu versorgen. In der Einladung werden alle wichtigen Hochzeitsdetails bekannt gegeben. Doch diese Tatsache, muss ja eine kreative und persönliche Gestaltung nicht ausschließen. Im Gegenteil!

Jedes Paar ist anders. Jede Liebesgeschichte unterschiedlich. Jede Hochzeitseinladung sollte dementsprechende Einzigartigkeit ausstrahlen.

1. Stimmen Sie auf Ihre Hochzeit ein

Der Inhalt der Einladung als auch das Design, lassen auf den Stil der Feierlichkeit schließen. Ist es die elegante Feier im Schloss oder eher ein kleines, fröhliches Familienfest. Ein harmonischer **grafischer Rahmen** gibt dem Fest einen würdige und stilvolle Note!

Die Hochzeitseinladung ist Botschafter Ihrer Liebe!

2. Machen Sie einfach Ihr Ding - das zeugt von Persönlichkeit! An diesem Tag steht ganz klar Ihre Liebe im Mittelpunkt und nicht die Party oder das Drumherum! Deshalb treffen Sie die Entscheidungen für Sie als Paar und nicht für die anderen, egal wie verrückt Sie Ihnen auch erscheinen mögen! Die perfekten Einladungen informieren, gefallen, machen neugierig und transportieren Ihre Persönlichkeit. **Am besten Sie überlegen, was Sie mit der Einladung erreichen wollen.** Zu Tränen rühren, zum Lachen bringen, zum Nachdenken anregen oder eine gewisse Haltung ausdrücken?

3. Überzeugen Sie: Einladen mit Konzept

Es ist sehr wirkungsvoll, wenn sich eine Idee **konsequent und stilgerecht** wie ein roter Faden durch das gesamte Hochzeitsgeschehen zieht. Thematisieren kann man viele schöne Dinge. Man wählt dazu meist ein Thema, das in Beziehung zu Braut und Bräutigam steht oder beiden gefällt. Im einfachsten Fall ist das Thema eine **Farbe**, eine **Blume** oder auch eine besondere Stilrichtung wie romantisch, elegant oder trachtig Es kann aber auch ein schöner Leitgedanke sein, der den Stein ins Rollen bringt. Viele Paare wünschen sich ja einen **Leitspruch fürs Leben**. Dieser lässt sich in den Einladungskarten perfekt inszenieren und in die weitere Festgestaltung einbauen.



Einladungskarten zur Hochzeit allein reichen modernen Paaren nicht mehr. Der Tag soll ein Gesamtkunstwerk werden, und einen entsprechend roten Faden haben. Dazu gehört die durchgängige Gestaltung für Save the Date Karten, Antwortkarten, Informationskarten, Kirchenhefte, Menükarten, Geschenkanhänger für Give-aways, Dankeskarten uvm.



Eine Menükarte in Fächerform für jeden Gast steigert die Vorfreude! Windlichter zaubern nicht nur ein tolles Flair auf der Hochzeitstafel sondern dienen auch als nützliche Wegweiser, wenn Sie mit den Tischnummern bedruckt werden.

GRUNDIDEE	Dem schönsten Tag Flügel verleihen	Kartennr.: D031A
DESIGN	STYLISCH mit Hochzeitslogo. Einladen zum Feiern bis die Vögel zwitschern!	
TEXTE	Design und Text sind perfekt aufeinander abestimmt: Symbiose pur!	
INFOS	Papeterie mit Pfiff! Wer eine Vintage inspirierte Hochzeit feiern möchte, liegt mit diesem Design richtig. Liebevoll gewählte Worte und Phrasen wie "Hochzeit - eine Landung, die wie ein Start aussieht" oder "Abflug ins Eheglück", verleihen diesen Karten ihre besondere Ausstrahlung.	

Ein durchgängiges Papeterie-Konzept hat einfach die beste Wirkung!

Die Hochzeitspapeterie ist dabei sowohl Visitenkarte als auch roter Faden, der allen im Gedächtnis bleibt. Gleichzeitig fehlt oft die Zeit oder die Möglichkeiten, eigene Ideen zu realisieren. In unserem Online-Shop können alle diese Zusatzprodukte für jedes angebotene Design bestellt werden. Die Produktpassung übernimmt die persönliche Grafikdesignerin. **So erhalten Brautpaare mit wenig Zeitaufwand ganz persönliche Hochzeitskarten sowie das passende Zubehör aus einem Guss.**



Vom Thema zum Konzept: So entwickeln Sie ein Hochzeitskonzept

Am Beginn des Planungsprozesses sollte man sich für ein Hochzeitsthema entscheiden. Dabei handelt es sich nicht zwangsläufig um ein Motto sondern lediglich um ein **Basisthema**, das Ihnen hilft alle Details einer Hochzeit aufeinander abzustimmen.

Was heißt hier „Hochzeitsthema“?

Das Thema einer Hochzeit ist einfach eine **Grundidee**, die sich wie ein roter Faden durch die gesamten Hochzeitsfeierlichkeiten zieht und immer wieder mal auftaucht. Im einfachsten Fall ist es ein Farbschema. Feinfühlicher und nur wenig aufwändiger ist es einen Leitgedanken, ein Motto, Vorlieben, Wünsche oder andere Gemeinsamkeiten oder Besonderheiten thematisch aufzugreifen.

Wie wichtig ist es, ein Hochzeitsthema zu haben?

Mit einem selbst auserkorenen Hochzeitsthema hat man ein tolles Hilfsmittel, um einen einheitlichen Gesamteindruck zu erzeugen. Hat man sich erstmal für ein Thema entschieden, geht die Hochzeitsplanung viel schneller. Alles zu einem schlüssigem Ganzen zu verbinden, fällt einfach leichter, wenn man sich an gewissen Punkten orientieren kann.

So entsteht ein Hochzeitskonzept

1. Basisthema bewusst machen

Nur ein Farbschema? Oder doch eine Botschaft, Motto oder einen Leitgedanken visualisieren?

2. Hochzeitsstil wählen

elegant, modern, modern, klassisch, traditionell, schlicht, retro, romantisch, verspielt, nostalgisch

3. Hochzeitspapeterie und Texte

thematisch und stilistisch auf Sie abstimmen

4. Fest-Details aussuchen

und festlegen: Styling, Location, Dekoration, Entertainment, Gastgeschenke, Musik, Essen, Hochzeitstorte, Blumen, usw.

Und die Umsetzung? Wie wird das Thema in die Hochzeit eingebunden?

Sowohl optisch als auch inhaltlich wirkt es besonders schön, wenn alle Elemente miteinander thematisch korrespondieren. Hauptmerkmale – ob Farbe, Texte oder Design, – sollten sich in allen Drucksorten wiederfinden.

Aber auch andere Elemente wie Dekoration, Outfit, Gastgeschenke, Blumen, Hochzeitstorte, Essen, Musik etc. kann man – wenn man möchte – bis ins kleinste Detail auf das Thema abstimmen.

Do-it-yourself-Idee

Ergänzen Sie Ihre Karten mit Produkten Ihrer Wahl die thematisch passen - in diesem Fall ein selbst gestrickter Mini-Schal für die Save the Date Karte! Lassen Sie der Fantasie freien Lauf! **Dekorationswindlichter** mit Wintermotiv und zauberhaftem Spruch im Glas machen viel her!



THEMA - MOTTO

WINTER-WUNDERLAND

Kartennummer: C083

DESIGNIDEE

Hochzeitsträume im Schnee wahr werden zu lassen: glitzernd & herzerwärmend

TEXTE

Perfekt abgestimmt auf das Design. Bilder und Worte bilden eine Einheit.

DETAILS

Witz, Charme und Detailverliebtheit vereinen sich zu einer gelungenen Gesamtkomposition: Von der Save the date Karte, zur Briefmarke bis hin zu Schlüsselanhänger in Herzform als sinnvolles Gastgeschenk. Von A - Z alles thematisch abzustimmen, kann so schön sein!



I love ...

Gastgeschenke "pimpen" leicht gemacht!

Gastgeschenke müssen nicht teuer sein! Egal für welches Produkt Sie sich eine persönliche Optik wünschen, wir fertigen Ihnen selbstklebende Etiketten oder Geschenkanhänger dafür an. **Mit individueller Verpackung wird Ihr Give-away nämlich einzigartig.**

Einfach herzergreifend schön - sagt Farah - Designerin für www.hochzeitseinladungen.cc



Farah

Wegweiser Hochzeitsdesign 4 kleine Tipps für großartige Hochzeitspapeterie

So wird die Hochzeit zum Event Ihrer Liebe:

1. Stimmiges Gesamtbild: Wer Wert auf ein harmonisches Gesamtbild legt, stimmt den Stil der Einladungs-, Tisch-, Menü- und Dankeskarten aufeinander ab. Die **Papeterie macht einen großen Teil der Hochzeitsdekoration** aus und hebt den Gesamteindruck der Hochzeit deutlich an. Mit wenig Aufwand zaubert man eine magische Atmosphäre. Dadurch kann man auf überflüssigen Schnick-Schnack getrost verzichten.

UNSER HOCHZEITSGESCHENK FÜR SIE:

Brautpaare erhalten bei uns maßgeschneiderte Logos völlig kostenlos. Werfen Sie einen Blick in unsere Logo-Galerien. Es lohnt sich!

www.hochzeitseinladungen.cc/service/hochzeitslogos-monogramme/

Einfach zum Verlieben schön ...
sagt Victoria - Designerin für
www.hochzeitseinladungen.cc



Victoria



2. Hochzeitslogo oder Monogramm

Verleihen Sie Ihrer Liebe eine "Corporate Identity". Ein persönliches Monogramm oder Hochzeitslogo auszuwählen ist eine tolle Möglichkeit, Einladungskarten zur Hochzeit zu individualisieren. **Setzen Sie ein Zeichen für Ihre Liebe** und verstärken Sie damit den Ausdruck Ihrer Hochzeitspapeterie.

3. Die richtigen Worte

Eine gute Einladung drückt den Charakter des Ereignisses bereits durch die **Wahl der Sprache** aus. Wichtig dabei ist, Ihrem Stil und Ihrer Persönlichkeit treu zu bleiben. Ob Sie humorvoll texten, reduzierte Worte wählen oder lieber etwas philosophischer formulieren bleibt Ihnen überlassen.

4. Sprechen Sie Ihre Gäste persönlich an

Zeigen Sie Ihren Gästen, wie wichtig sie Ihnen sind. Verwöhnen Sie Ihre Liebsten und machen Sie sie ganz bewusst zum Teil des Hochzeitsgeschehens. **Gastgeschenke und Papeterieprodukte** sind für diesen Zweck bestens geeignet! Sie sind nicht nur eine hübsches Beiwerk, sondern hinterlassen auch Spuren. Ganz nach dem Motto: „Was von Herzen kommt, geht zu Herzen“.

*Liebevoller Aufmerksamkeit machen
ein Traumbhochzeit unvergesslich.*



"Liebe ist kein Ziel, sie ist nur ein Reisen!"
Laden Sie Ihre Gäste ein, sich symbolisch mit Ihnen auf eine Reise der besonderen Art zu begeben: Ihre Reise ins Glück - Ihre Trauung! Mit einer Einladungskarte in gestalterischer Form eines Flugtickets machen Sie Ihre Hochzeit zum Event Ihrer Liebe!



THEMA - MOTTO	Sag einfach JA für die Reise mit mir ...	Kartennummer: B070
DESIGN & STIL	Einladen mit Hochzeitslogo und im Stil eines Flugtickets	
TEXTE	Auf das Thema Reisen & Co abgestimmt und "gebrandet"	
DETAILS	Für Weltenbummler, die den Abflug in den Eiehafen wagen: Die Gäste werden mit persönlichem Boarding Pass zur Hochzeit eingeladen. Auf der Tickethülle spiegeln sich die Stationen des Brautpaares wider.	

Love is in the Air Flugtickets als Einladungskarten

Für einen Höhenflug der besonderen Art **Originell - witzig - anders:** Für Weltenbummler oder für viel reisende Paare sind Einladungen, die wie Flugtickets aussehen, ein absolutes Must-have. Wenn ein bestimmter Ort für die Hochzeit oder die Flitterwochen großes Thema sind, bieten sich diese Karten ebenfalls an. Aber auch für Brautpaare, die noch keine klare Vorstellung für die Hochzeitspapeterie haben und einfach mit einer **ausgefallenen Idee** überraschen möchten, ist diese Art der Einladung bestens geeignet.



Planungshilfe

So klappt's mit dem Hochzeitskonzept

I. Thema

Blumen

Rosen, Callas, Hortensien?

Grundidee/Motiv, Symbol, Hochzeitslogo

Datum/Ereignis oder eine Jahreszeit
(z.B. Winter-Dream, Herbsthochzeit, Traufe,..)

Gemeinsamkeiten, Sport, Hobby, Beruf,
(Berge, Meer, Reisen, Genuss, Schokolade,
Nostalgie, Vespa, Kochen)

Sinnspruch oder Zitat

Gibt es vielleicht ein schönes Zitat, das genau ausdrückt, was Sie sagen wollen?

Emotionen oder eine Lebenseinstellung

(Welch ein Glück, Unzertrennlich, Miteinander,
Dem Herzen folgen, Wolke 7, Gemeinsam Wachsen,
Endlich, Land in Sicht, Love is, etc.)

Orts- Land- Kulturverbundenheit

(Out of Afrika, Wiesenhochzeit, Gartenfest, Scheunenparty, Beach-Wedding, etc.)

Schreiben Sie auf was Ihnen gefällt und finden Sie die Punkte und Elemente, die Sie als Paar ansprechen. Anschließend legen Sie Stilform, Farben und Texte fest. Dann fehlen nur noch die restlichen Fest-Details, die Sie idealerweise an Ihr Thema anpassen.

II. Design & Stil

Farben

Welche Farben sollen Sie an Ihrem großen Tag begleiten? Grundsätzlich ist es gut eine Hauptfarbe auszuwählen und diese mit ein oder zwei Nebenfärbungen zu kombinieren. Während sich die Hauptfarbe durch die gesamte Hochzeit zieht, können Nebenfärbungen der jeweiligen Lokalität angepasst werden.

Stil

Wie möchten Sie feiern? (elegant, modern, urban modern, klassisch, witzig, cool, schrill, gediegen, ländlich-modern, funky, puristisch, dezent, romantisch, verspielt, clean, schick, rustikal, märchenhaft, trachtig, traditionell)

III. Texte

Was wollen Sie zum Ausdruck bringen?

Wer sich darüber Gedanken macht, ist den richtigen Worten schon ein Stück näher. Lassen Sie sich doch von unseren Textplanungshilfen auf den nächsten Seiten inspirieren

Kein passendes Thema dabei?

Kein Problem. Auch eine Farbe oder eine Stilform, kann zum Leitthema werden.

Ideen für unsere Fest-Details ...

Schritt für Schritt zum großen Tag:

Blumen:

Outfit:

Musik:

Give-aways:

Deko:

Ringe:

Frisur:

Torte:

Essen:

Transport:

Polterabend:

Location:

Sonstiges:



Wegweiser Einladungstexte

Klartext, bitte: So wird das Verfassen Ihrer Hochzeitseinladung zum Kinderspiel



Die Hochzeitseinladungen sind Überbringer einer ganz besonderen Botschaft: Zwei Menschen haben sich dazu entschieden, ihr Leben miteinander zu verbringen! **So ein außergewöhnliches Ereignis will auch mit passenden Worten angekündigt werden.** Der Einladungstext sollte deshalb neben den wichtigen Informationen über das bevorstehende Fest auch Freude transportieren.

1 Botschaft - Ankündigung

Am Anfang einer Hochzeitseinladung ist es besonders schön, eine kleine persönliche Botschaft anzubringen. Das kann ein schöner Spruch, ein Motto oder auch ein Leitgedanke sein.

2 Einleitung

Ein bekanntes Zitat zum Thema Liebe und Eheglück kann als Einleitung dienen. Auch literarisch einleitende Worte können einen wunderschönen und persönlichen Akzent setzen.

3 Hauptteil

Am besten Sie beschreiben - möglichst informativ, wie Ihr Tag verlaufen soll und was Sie geplant haben. Die Gäste sollten alle wichtigen Informationen der Hochzeitseinladung entnehmen können.

Verleihen Sie Ihrer Liebe und Ihrem eigenem Empfinden Ausdruck und vermitteln Sie Ihren Gästen ein Gefühl der Wertschätzung. Dann steht einem Tag voller gefühlvoller Momente und einer rauschenden Feier mit all Ihren Lieben nichts mehr im Wege.

4 Sonstige Informationen

Antwort, Dresscode, Hotels, Geschenke, Adressen Kontakte,

I love ...

Um Ihnen die Suche nach den richtigen Worten zu erleichtern, finden Sie auf den nächsten Seiten eine riesige Auswahl an Text-Bausteinen für die gesamte Hochzeitspapeterie. Übernehmen Sie, was Ihnen gefällt. Ändern Sie nach Lust und Laune oder lassen Sie ...

... sich einfach inspirieren -
sagt Verena - Designerin für
www.hochzeitseinladungen.cc



Über diesen Mustertext
lässt sich natürlich reden,
aber wir finden ihn einfach nur schön ...

1

Wir heiraten,

**weil wir unser Glück,
unsere Liebe und unser Leben 2
miteinander teilen möchten.**

Gemeinsam mit euch möchten
wir unseren ganz besonderen Tag feiern.

3

Die kirchliche Trauung findet
am ... um ... Uhr in ... statt.

Im Anschluss daran
laden wir herzlich zu einem Empfang ein.
Am Abend feiern wir den Beginn unserer Ehe
mit einem rauschenden Fest im Gasthaus ...

Wir freuen uns auf unvergessliche
Momente mit euch!

Maria & Roland

Wir bitten um eure Zusage mit beigefügter Antwortkarte bis ...

Dresscode: festlich - elegant

Um auch ordentlich feiern zu können, empfehlen wir euch,
zu übernachten. Die folgenden Hotels nehmen gerne
eure Reservierung unter dem Stichwort „Hochzeit Müller“, entgegen.

Mit eurem Kommen bereitet Ihr uns die allergrößte Freude.
Ein kleiner Beitrag zur Reisekasse für die Flitterwochen
wird dennoch dankend angenommen. 4

Für Sachen, die wir vorher besser nicht wissen sollten,
stehen euch unsere Trauzeugen gerne zur Verfügung.

Weitere Informationen findet Ihr in unserem Hochzeits-ABC.

*Gefühlvolle Worte verleihen
feierlichen Momenten einen schönen Rahmen!*

Ja!	Einladung	Wir sagen ja!
Wir gehören zusammen!	Weil es Liebe ist ...	Wir trauen uns!
10 Jahre Probezeit sind genug	Jedem Anfang wohnt ein Zauber inne	Entscheidung aus Liebe
Jetzt wird geheiratet!	Weil die Liebe uns verbindet ...	Liebe ist mehr als nur ein Wort!
Es ist soweit!	Abflug ins Glück*	*Wilde Ehe ade ...
*Es wird wild ...	Er hat JA gesagt!	Verliebt...verlobt ...verheiratet!
Wir streichen das wilde aus unserer Ehe!	10 Jahre wilde Ehe sind genug!	Zwei Herzen. Viele Träume. Eine Liebe.
ENDLICH	Füreinander bestimmt!	Ein Fest für die Liebe*
*Der gemeinsame Weg ... ist unser Ziel	Zwei Herzen. Ein Wunsch.	*Höchste Zeit
*Hand in Hand ins Glück ...	Vertrauen ins Leben. Vertrauen in die Zukunft. Vertrauen in UNS.	Wir setzen ein Zeichen
Eins werden. Zwei bleiben.	Auf ins Glück!	Together forever!*
*Zwei Herzen, ein Versprechen!	Weil die Liebe uns verbindet ...	Wir schließen den Bund fürs Leben!
Wir gehen gemeinsam auf die Reise	Love is in the air*	Zwei Anlässe - Ein Fest!
Für immer Dein. Für immer Mein. Für immer Uns.	*Dem Herzen folgen und sein Glück finden	Jetzt wächst zusammen, was zusammen gehört!
Unsere wilde Ehe ist gescheitert!	Liebe ist... .. „Ja“ zu sagen!	Wir feiern Hochzeit & Taufe
*Ein besonderer Tag ...	Vier trauen sich!	... sie hat „JA“ gesagt!
Mama & Papa heiraten	*Weil's passt.	*Reise ins Glück
*Ein Leben lang...	AUS DREI WIRD EINS!	Wir wollen Eins werden!
VIER IM GLÜCK	Unser gemeinsamer Lebensweg beginnt	Wir müssen nicht, wir brauchen nicht – wir wollen ganz einfach

Wenn die Liebe Berge versetzt ...

Ein Thema - aber viele unterschiedliche Gestaltungsmöglichkeiten

HÖCHSTE
ZEIT

... und jedem neuen Anfang
wohnt ein Zauber inne.

Stephanie & Michael

Diesen besonderen Tag möchten wir gerne
mit euch gemeinsam erleben und
laden herzlich zur Trauung sowie zur
anschließenden Hochzeitsfeier in Aiterbach ein.

28. Juni 2014

HÖCHSTE
ZEIT

Stephanie

Michael
2014

Höchste Zeit

unsere Liebe zu feiern, eine
besondere Botschaft, die man
einfach nur lieben kann!

Mal bergauf

mal bergab,
aber immer an deiner
Seite!



Wir entdecken dadurch, dass man ein geht.

Mal bergauf - Mal bergab
Aber immer an deiner Seite.

Ein kleiner Wegweiser
zu unserer Hochzeit



Eine schöne

Botschaft

erzählt manchmal mehr
über Sie und Ihre Liebe,
als ein ganzer Roman.

Wir lassen Wünsche wahr werden: Nutzen Sie unser Service des persönlichen Ansprechpartners aus unser Grafik um Ihre Sonderwünsche umsetzen zu lassen. Im klar strukturierten Online-Bestellprozess jedes Kartendesigns haben Sie die Möglichkeit individuelle Wünsche zu deponieren.

Mustertexte - ② Einleitung

Die Liebe gehört zu den Themen, denen sich schon sehr viele Autoren gewidmet und in schönsten Worten beschrieben haben.

Haben Sie einen **Liebblingsvers**? Welches **Zitat** oder auch **Trauspruch** liegt Ihnen am Herzen? Unterstreichen Sie Ihre persönliche Note mit einem schönen Zitat!

Ein besonderer Tag
6. Juni 2015

Schöne Sprüche

Ich liebe dich nicht nur,
weil du bist wie du bist,
sondern auch, weil ich bin wie
ich bin, wenn ich bei dir bin!
(Roy Croft)

Die Ehe ist und bleibt die
wichtigste Entdeckungsreise,
die der Mensch unternehmen
kann.
(Sören Kierkegaard)

Glück ist Liebe, nichts
anderes. Wer lieben kann, ist
glücklich.
(Hermann Hesse)

Einen Menschen Lieben,
heißt Einwilligen,
mit ihm alt zu werden.
(Albert Camus)

Einen Menschen lieben heißt:
ihn so lieben wie Gott ihn
gemacht hat.
(F.M. Dostojewski)

Die Liebe allein versteht
das Geheimnis, Andere zu
beschenken und dabei selbst
reich zu werden.
(Aurelius Augustinus)

Man sieht nur
mit dem Herzen gut. Das
Wesentliche ist für die Augen
unsichtbar.
(Antoine de Saint-Exupéry)

Keiner ist so verrückt,
dass er nicht einen noch
Verrückteren fände, der ihn
versteht.
(Heinrich Heine)

Omnia vincit amor
Die Liebe besiegt alles.

Ich lieb Dich jeden Tag ein
bisschen mehr,
was auch geschieht, ich geb'
dich nie mehr her ...

Im Notwendigen Einheit,
im Zweifel Freiheit,
in allem Liebe

Tempus fugit ... amor manet
Die Zeit vergeht,
die Liebe bleibt

Auch eine Reise von tausend
Meilen beginnt mit einem
Schritt!
(Laotse)

Liebe ist, in einem Menschen
ein für alle anderen
unsichtbares Wunder
zu sehen.
(Francois Mauriac)

Welch eine himmlische
Empfindung ist es, seinem
Herzen zu folgen.
(Johann Wolfgang von Goethe)

Wenn wir entdecken,
wie viel Gemeinsames uns
verbindet, wird nebensächlich
was uns trennt.
(Peter Klever)

„Heiraten?“ -
„Das heißt, Leben und Liebe
eins sein lassen, dass die
Liebe das Leben ist, und das
Leben die Liebe.“
(Georg Büchner)

Allein ist der Mensch ein
unvollkommenes Ding.
Er muss einen zweiten finden,
um glücklich zu sein.
(Blaise Pascal)

Zuneigung alleine ist nicht
genug zum Heiraten; heiraten
ist eine Sache für vernünftige
Menschen.
(Theodor Fontane)

Gibt es schließlich eine
bessere Form mit dem Leben
fertig zu werden, als mit Liebe
und Humor?
(Charles Dickens)

Die Liebe ist nicht ein, sondern
der einzige Weg um glücklich
zu werden.

Für heute, jetzt
und immer
wollen wir zusammen
sein!

Heiraten ist nicht das
Happy-End, sondern erst der
Anfang.

Liebe ist, wenn zwei sich
trauen zu sagen: Ja,
es ist für immer!

Ein besonderer Tag verdient besondere Aufmerksamkeit!

Das "besondere" Textkonzept macht dieses Hochzeitskarten Set einzigartig.



KONZEPT

Ein besonderes Fest - Hochzeit & Taufe Kartennummer: B003D

DESIGN & STIL

Modern, trendig und farbenfroh mit kreativem Comic

TEXTE

Unglaublich amüsant und dennoch tief sinnig

INFOS

Hochzeitskartenset nach Konzept mit viel Liebe zum Detail: so laden Sie mit Pfiff ein und zeigen gleichzeitig auf liebevolle Weise, was Ihnen wichtig ist. Die Anzahl der Familienmitglieder, Texte und Farbschema passen wir selbstverständlich an Ihre Wünsche an.



Do-it-yourself TIPP:

Kleiner Aufwand - große Wirkung!

Papiermanschetten für Mannerschnitten - zaubern ein einzigartiges und originelles Gastgeschenk!

Selbstverständlich fertigen wir Ihnen diese Verpackung aus Papier auch mit Ihrem Wunschtext und in Ihrem Wunschdesign an.

Feiert mit uns!

Nach langen Jahren
trauen wir uns endlich und wollen mit
euch unsere Hochzeit feiern!

Die kirchliche Trauung findet
am ... um ... in statt.

Anschließend feiern wir im ...
Gebt uns bitte bis ... Bescheid,
ob Ihr diesen besonderen Tag mit uns
verbringen könnt.

Das Versprechen
einander in Liebe zur Seite zu
stehen geben wir uns am ...
um ... in

Gemeinsam mit dir/euch möchten wir
diesen Tag unvergesslich und außerge-
wöhnlich werden lassen.

Daher laden wir sehr herzlich zur Mitfeier
der Trauung, zum anschließenden
Empfang und zur abendlichen
Hochzeitsfeier inein.

Wir starten in unsere Zukunft am ...

Zu diesem ganz besonderen Tag seid
ihr herzlich eingeladen.
Die kirchliche Trauung findet um ... statt.

Anschließend feiern wir im ...

Wir freuen uns sehr auf euch!
Bis bald in ...

Weil es Liebe ist ...

... heiraten wir am ... um ... im
Standesamt ...

Dieses glückliche Ereignis möchten wir mit
lieben Freunden und Verwandten
gebührend feiern!

Wir freuen uns auf einen unvergesslichen
Tag und eine tolle Party im ... mit euch.

Liebe das Leben,
Feier mit lieben Menschen und
Freu dich der Feste ...

Ja! Wir trauen uns.

Diesen Anlass möchten wir mit euch
feiern und laden euch herzlich zur freien
Zeremonie ein.

Wann?

Am ... um ...

Wo? Wie?

Kommt wie ihr euch am wohlsten fühlt und
feiert mit uns. Wir hoffen ihr seid dabei!

Auch zum Poltern nach alter Sitte,
dürft ihr nicht fehlen in unserer Mitte!

Am ... ab... in ...

Für jetzt und für immer!

**Wir sagen JA
zu einer gemeinsamen Zukunft.**

Diesen denkwürdigen Tag möchten wir
gerne mit unseren Liebsten gemeinsam
erleben und feiern.

Wir beginnen mit einem Sektempfang um
... in Die Trauung findet um ... am
Standesamt ... statt, anschließend erhalten
wir den kirchlichen Segen in
Anschließend wird im Restaurant ...
gefeiert. Auf einen unvergesslichen Tag mit
euch freuen sich ... & ...

Einladung zu unserer Hochzeit

Wenn man die Liebe seines Lebens gefunden hat, sollte man daran festhalten.
Also worauf noch warten!

In diesem Sinne laden wir euch herzlich zu unserer Hochzeit ein.

Am ... um ... in ...

Teffpunkt: ...

Dieser Tag soll etwas ganz Besonderes für uns ALLE sein! Deshalb möchten wir, dass ihr euch rundum wohlfühlt. Wir selbst heiraten in Tracht, ihr dürft euch uns gerne anschließen.

Voller Spannung erwartet,
auf vielfachen Wunsch und doch aus
eigenem Willen

... geben wir uns im engen Kreis unserer
Familie standesamtlich das Ja-Wort.

Anschließend wollen wir dieses freudige
Ereignis gemeinsam mit euch feiern und
laden herzlich ein am ... um ... im ...
unser Gast zu sein.

Über eine Zusage bis zum ...
freuen wir uns sehr.

Freude lässt sich nur voll auskosten, wenn sich ein anderer mitfreut. (Mark Twain)

Wir feiern Hochzeit und wollen diesen
besonderen Tag mit euch verbringen.

Dazu laden wir euch herzlich zu unserer
kirchlichen Trauung am ... um 15 Uhr ein
sowie zur anschließenden Hochzeitsfeier
im Hotel ...

Auf einen unvergesslichen Tag mit euch
freuen sich ...

Nach über 5 wundervollen, gemeinsamen Jahren,

wollen wir unser Glück amtlich besiegeln.

Zu unserer Hochzeit am ... laden wir ganz
herzlich ein. Die Trauung findet um 15 Uhr
im ... statt.

Anschließend wollen wir euch
ab 18 Uhr im ... kulanrisch verwöhnen
und schöne, unvergessliche Stunden
mit euch erleben.

Endlich!

Wir krönen unsere Liebe
mit einer Hochzeit.

Datum

Die kirchliche Trauung findet am ... um ..
in ... statt. Natürlich wollen wir unseren
Entschluss kräftig mit euch feiern.
Deshalb laden wir um ... in...
herzlich ein.

Auf einen lustigen und
ausgelassenen Abend freut sich die
Bayern-Österreich-Connection ...

We believe in this love ...

uns sagen deshalb "Ja" zu dieser Liebe,
zu uns und einem gemeinsamen Leben!

Datum

Beginnen werden diesen Tag um ... mit
unserer standesamtlichen Trauung. Nach
der Zeremonie im kleinsten Kreis laden wir
euch zu einem prickelnden Sektempfang
um ... im ... ein. Die kirchliche Trauung
findet um ... in ... statt.

Anschließend freuen wir uns darauf, ein
rauschendes Fest mit euch zu feiern!

Mustertexte - Organisation

⚡ Rund um die Hochzeit

Wer nicht absagt,
der ist da!

Da unser Haushalt längst
komplett,
schenkt uns keine
Sachen, lasst lieber unser Spar-
schwein lachen.

Weiters müssen wir euch noch
schnell sagen: nicht des Schen-
kes wegen seid ihr eingeladen.
Kommt mit guter Laune und
viel Zeit, dann macht ihr uns die
größte Freud. Wollt Ihr trotzdem
etwas schenken, könnt ihr an
unser Sparschwein denken.

Wir bitten darum, die Farben
creme und weiß der Braut zu
überlassen.

Festliche Kleidung erwünscht

Dresscode: festlich
und elegant

Für Fragen aller Art könnt ihr uns
gerne kontaktieren.

Für Sachen, die wir besser
nicht wissen sollten, stehen
euch unsere Trauzeugen
... & ... gerne
zur Verfügung.

Auch für die kleinsten Hochzeits-
gäste ist gesorgt: Kinderbetreu-
ung steht zur Verfügung.

Kinder

Kleine Kinder müssen früh ins
Bett. Wir möchten euch bei
unserer Hochzeit - richtig egois-
tisch - ganz für uns haben und
bitten euch daher, euren süßen
Anhang ausnahms-
weise zu Hause zu lassen.

Über eine Zusage bis zum ...
würden wir uns sehr freuen.

Unser Freude ist erst vollkom-
men, wenn ihr mit uns feiert.
Absagen werden nicht toleriert.

Sprüche für Geldwünsche

Bitte zerbrecht euch hinsichtlich
Geschenken nicht den Kopf. Wir
würden uns einfach über einen
Beitrag zu unserer Hochzeitsrei-
se sehr freuen.

Für den Fall ihr wollt dran
denken uns 'ne Kleinigkeit zu
schenken. So macht es euch
doch nicht so schwer
legt ein paar Taler ins Kuvert
und finanziert auf diese Weise
uns eine schöne Hochzeitsreise.

Kleiderordnung

Wir feiern in festlichem
Ambiente und bitten am Abend
um entsprechende Garderobe.

Organisatorisches

Sollt ihr unseren Tag ein wenig
mitgestalten wollen,
setzt euch bitte mit unserer
Organisatorin ... in Verbindung

Wenn ihr den Tag mitgestalten
möchtet, wendet euch bitte an
das Veranstaltungskomitee
unter Leitung von ... (Name)
Er/sie wird uns bei der
Organisation unserer Hochzeit
unterstützen.

Antwort

Wir würden uns freuen, euch zu
unseren Hochzeitsgästen zählen
zu dürfen. Bitte gebt uns bis...
Bescheid.

Wir bitten um eine Antwort
bis..., damit wir besser planen
können.

Wir wünschen uns, mit euch
eine unvergessliche Hochzeit zu
feiern. Da wir bereits von einem
kompletten Haushalt umgeben
sind, würden wir uns über Geld-
geschenke sehr freuen.

Damit das Geschenk
suchen nicht wird zur Qual,
ist Geld die allerbeste Wahl!

Tipps für Geschenksuchende:
Liebe, Gesundheit,
Glück und Geld ;)

Wir heiraten in Tracht. Wir freuen
uns, wenn ihr mit traditioneller
oder auch festlicher Kleidung
unserem Hochzeitstag eine
feierliche Note verleiht.

(Name) wird uns bei der
Organisation unserer Hochzeit
unterstützen. Bitte wendet euch
mit kreativen Ideen und unter-
haltsamen Beiträgen an ihn.

Für Organisatorisches,
Hotelpfehlungen oder
Geschenktipp
stehen euch gerne
(Trauzeuge) (Telefonnummer)
und (Trauzeugin)
(Telefonnummer)
zur Verfügung.

Nächtigung / Hotel

Wir gehen davon aus, dass einige
von euch in der Nacht nicht
nach Hause fahren möchten.
Deshalb haben wir in den unten
aufgeführten Hotels und Pensi-
onen Zimmer vorbestellt.

Bitte reserviert euch dort unter
dem Stichwort „Hochzeit Name“
frühzeitig ein Zimmer.

Wer über Nacht bleiben möchte
(Zimmerpreis 65 EUR) sollte
uns bitte bis spätestens ... über
Zimmerwunsch und Anzahl der
Personen informieren.

Wir übernehmen dann gerne
die Reservierung der Zimmer
für euch.

Nächtigung / Hotel

Für unsere Übernachtungsgäste ist gesorgt: Wir haben für euch unverbindlich Zimmer reserviert. Wenn ihr diese in Anspruch nehmen wollt, bucht bitte unter ...

Für alle,
die mit uns bis in die frühen
Morgenstunden feiern wollen,
stehen folgende
Übernachtungsmöglichkeiten
zur Verfügung.

Wir empfehlen euch die Über-
nachtung direkt vor Ort im
Wir haben Zimmer für euch
vorreserviert. Wenn ihr diese in
Anspruch nehmen wollt, bucht
bitte unter Tel.....

Taschentuchhüllen, Gastgeschenksprüche, Menükartensprüche Hochzeitpapeterie: Nette Worte für die Gäste zaubern tolle Effekte



Für die
Freudentränen

Botschaften für Taschentuchhüllen

Herzberührt
– zu Tränen gerührt

Oh happy day

Tempo, bitte!

Vielleicht brauch i di...

Wenn der Freude Tränen fließen

Alle Tränen dieser Erde sollten
Freudentränen sein.

Für Rotznasen und
andere Notfälle.

Keine Hochzeit
ohne Tränen.

Tränen der Freude erlaubt

Tränenfest

Fünf Mandeln für unsere lieben
Gäste - ein Geschenk mit Traditi-
on zu solch einem Feste.
Sie sind bitter und süß wie das
Leben, stehen für Glück, Liebe,
Gesundheit, Erfolg und Segen.

Ein Lächeln ist die schönste
Sprache der Welt.

Glück findet sich in den kleinen
Dingen, die das Leben zu einer
grossen Summe machen.

Die Liebe lebt von
liebenswürdigen Kleinigkeiten.

Nichts ist wertvoller als ein guter
Freund, außer ein guter Freund
mit Schokolade.
Danke, dass du da bist!

Eine Liebe. Eine Überraschung.

Es ist das Herz, das schenkt.
Hände geben nur.

Mit Liebe gemacht.

Den Tag können wir nicht
verlängern,
aber wir können ihn versüßen.

Schön, dass du da bist!

Behalte diesen Tag in süßer
Erinnerung.

Love is sweet.

Ein Stück vom Glück

Ein Stück Liebe.

Nach Lust und Laune knipsen
und die Kamera dann einfach am
Tisch liegen lassen. Danke!

Haltet die schönsten Momente
für uns fest
und lasst die Kamera dann
einfach am Tisch liegen.

Wir freuen uns über Momente
die unsere liebe Fotografin
vielleicht nicht einfängt.

... für Menükarten

Und da Liebe ja bekanntlich
durch den Magen geht
.... Guten Appetit!

Von Liebe allein wird man nicht
satt, wohl dem der was zum
Löffeln hat!

Zu allem Genuß
sind zwei Herzen notwendig,
die sich lieben.

Jetzt wird aufgetischt!

(Mit)geteilter Genuß
ist doppelter Genuß!

FEIERabend

Wo Herz is(s)t,
da ist das Glück.

Wir wünschen allen Gästen
herzlich gern Gemütlichkeit und
heiteren Genuss. Von Anfang an
durchgehend bis zum Schluss.

Augenblicke des Genusses.

Liebe geht durch den Magen.

Liebe ist immer ein Genuss!

Wo die Liebe den Tisch deckt,
schmeckt das Essen am besten.

Liebe - sagt man schön und
richtig - ist ein Ding, was äußerst
wichtig! Und geht die Liebe
durch den Magen
verspürt man dabei
Wohlbehagen!

Wenn's schmeckt,
freut sich das Herz.

Weiß's besser schmeckt,
wenn Liebe drin steckt.

Momente des Genusses

Bitte zu Tisch

Wegweiser Hochzeitsdrucksachen

Hochzeitpapeterie ist Aushängeschild & Drehscheibe des Hochzeitsgeschehens

Wenn Sie Ihre Gäste so richtig beeindrucken wollen, dann setzen Sie auf besondere Hochzeitpapeterie, denn besondere Menschen verdienen besondere Aufmerksamkeiten. Mit persönlicher Hochzeitpapeterie können Sie Klasse und Stil zum Ausdruck bringen, Sie können mit Witz und Charme, mit Detailverliebtheit und **gestalterischem roten Faden** eine tolle Atmosphäre zaubern. Ihre Gäste werden sich freuen und Ihre Bemühungen schätzen.



Save-the-Date-Karten

kündigen die Hochzeit frühzeitig an

Je früher Ihre Gäste von Ihrer geplanten Hochzeit informiert werden, desto eher haben sie die Möglichkeit, diesen Tag fest für Sie zu reservieren. Versenden Sie die Save-the-Date-Karten spätestens sechs Monate vor dem festgelegten Termin. Viele Worte brauchen Sie gar nicht.

Kurz, bündig, witzig und unkonventionell ist erlaubt ...


Wie wär's damit? "06.09.2014 STOP Wir heiraten! STOP Bianca STOP und STOP Thomas STOP Details folgen STOP Hoffen, ihr seid dabei STOP"



Antwortkarten

für eine bessere Planung

Antwortkarten sind eine nützliche Ergänzung zu Ihren Hochzeitseinladungen. Sie erleichtern nicht nur das Zusage sondern Sie können Ihre Gäste auch nach Besonderheiten befragen. Brauchen Sie eine Unterkunft, haben sie Musikwünsche? Sind Sie Vegetarier? Sonderwünsche?



I love ...

WENN KUNDEN ZUFRIEDEN SIND

Wenn Sie Einladungskarten und ergänzende Papeterie **zusammen bestellen**, müssen Sie sich später nicht darum kümmern und bekommen alles in einem Paket geliefert!

Einfach sparen kann so leicht sein ...

... sagt Michael Januschewsky, www.hochzeitseinladungen.cc



KONZEPT	WILDE EHE ADE	Kartennummer: D027B
DESIGN & STIL	Trendig, stylisch und detailverliebt	
TEXTE	Fröhliche Worte weit entfernt von "0815"	
INFOS	Die idealen Karten für Paare die nach längerem Zusammensein beschließen, sich das Ja-Wort zu geben um die wilde Ehe zu beenden. Wild, lustig und ausgefallen feiern: das machen diese Papeterieprodukte möglich. Anders, originell und sehr flexibel in der Farbgestaltung. Ein bisschen Spaß darf sein ...	

Einleger für zusätzliche Informationen

Einlegekarten sind für den Druck von Texten und Inhalten gedacht, die nicht direkt auf den Einladungen erwähnt werden sollen oder können. (Informationen zur standesamtlichen Trauung, Anfahrtsbeschreibungen, Hotelinformationen, Hinweise zum Polterabend, Rahmenprogramm, Hochzeits-ABC, Geschenke, etc.)



Wegweiser Hochzeitsdrucksachen

Kirchenheft oder Liederheft zur Trauung

Kirchenhefte sind eine wunderbare Möglichkeit die Hochzeitsgäste während der kirchlichen Trauung über die einzelnen Programmpunkte – wie Liedtexte und Fürbitten – zu informieren. Außerdem sind sie eine schöne Erinnerung für die Gäste.



Tears of Joy Taschentuch-Hüllen

Schön verpackte Taschentücher zum Trocknen der Freuden-tränen gehören zum Hochzeitsevent einfach dazu. Diese Hüllen sind liebevolle kleine Helfer und sorgen für den Extra-Schliff! Wir liefern Sie bedruckt in Ihrem Design und mit Ihren Worten! Einfach ein zauberhaftes Detail mit Rühfaktor!



Einweg-Fotokameras - der Hit für Ihre Hochzeitsgäste

Viele tolle Schnappschüsse für Sie - ein Riesenspaß für Ihre Gäste! Einwegkameras (mit Anweisung, Design, Text ihrer Wahl) einfach auf den Tischen verteilen. Die "gebrandeten" Einwegkameras sind nicht nur hübsch anzusehen, sondern geben auch die Möglichkeit außergewöhnlichen Momente festzuhalten.



Menükarten sind ein schönes Extra für Hochzeitstafel

Am gedeckten Tisch verbringt die Hochzeitsgesellschaft sehr viel Zeit. Es lohnt sich deshalb über all die Feinheiten nachzudenken, die eine solche Karte beinhalten kann. Neben der Abfolge der Speisen, können auch Getränke oder ein netter Spruch darin Platz finden. Kalkulieren Sie je nach Tischgröße mindestens eine Menükarte. Es kann aber auch jedem Gast eine persönliche Karte gereicht werden.



Welches Papier? Mit der Papierwahl können Sie den Hochzeitseinladungen ein „i“- Tüpfelchen aufsetzen. Unser TOP-Tipp für alle die Wert auf ein edles und haptisches Erlebnis legen: entscheiden Sie sich für unser **Leinenpapier!**

Hochzeitpapetrie heißt das Zauberwort:
Mit wenig Aufwand zaubert man
eine magische Atmosphäre!



Mit Detailverliebtheit und gestalterischem roten Faden zaubern Sie eine tolle Atmosphäre!



Kartennummer: A045

„Elegante Orchidee“

Stilvolles Papeterieset mit einer Einladung im besonderen Fensterfalz und edler, transparenter Banderole. Ein Hochzeitsmonogramm ist eine ganz noble und sehr persönliche Möglichkeit jede Hochzeitspapeterieserie zu veredeln. Für unsere Kunden gibt's Hochzeitsmonogramme bei uns völlig kostenlos.

Gut platziert: Tischkärtchen sind ein entscheidender Teil der Tischdekoration

Eine schöne Deko beeinflusst die Stimmung und Atmosphäre. Mit Namenskärtchen fühlen sich die Gäste von Anfang an willkommen, weil jeder Hochzeits-Gast gleich seinen Platz findet. Und das nähere Kennenlernen einer bis dahin unbekannt Person fällt leichter, wenn der Name schon bekannt ist.

TIPP: Wer die Namen nicht handschriftlich anbringen möchte: Tischkarten können bei uns auch mit den Namen Ihrer Gäste personalisiert werden. Bestellen Sie lieber ein paar (Leer)-Exemplare zusätzlich, falls sich kurzfristig Änderungen ergeben.

Kleine Zeichen, große Wirkung: ein netter Spruch sorgt für allgemeine Heiterkeit!



Menükarten-Varianten: von klassisch bis ausgefallen

Menükarten sind nicht nur tolle Highlights auf jeder Hochzeitstafel, sondern steigern auch die Vorfreude Ihrer Gäste! Möglichkeiten zum Präsentieren Ihrer Speisen gibt es viele. Die klassische Variante im A5 Format ist zwar hübsch, aber **mit einer ungewöhnlicheren oder pfiffigeren Aufmachung verleihen Sie Ihrer Tischdekoration den letzten Schliff!** Welche Form und Ausführung passt auf Ihre Hochzeitstafel?



- ➡ transparente Windlichter
- ➡ Einzelkarten
- ➡ Bestecktaschen
- ➡ transparentes Einzelblatt
- ➡ transparente Menürolle
- ➡ Fächermenü mit Öse
- ➡ gefaltetes Menü in Leporello-Form



Liebevolle Dankesgeste -

Gastgeschenke - Give-aways

müssen keineswegs besonders teuer oder aufwändig sein. Eine liebevolle verpackte Kleinigkeit genügt, um den Gästen ein Andenken an diesen Tag mitzugeben und Danke zu sagen.

Überraschen Sie Ihre Gäste mit kleinen Präsenten, die Sie in Ihrem Design "aufhübschen", denn Give-aways machen erst in einer passenden Verpackung etwas her. Egal ob gekauft oder selbst gemacht: die Botschaft darauf, sorgt für einen bleibenden Eindruck. Traditionell werden Hochzeitsmandeln verschenkt, aber es gibt sehr viele andere schöne Ideen.

Süßigkeiten (Zuckerl, Schokolade, Marmelade, Honig, Muffins, Hochzeitsmandeln, Kekse, Traubenzucker, Mannerschnitten) sind fast immer willkommen. Duftendes Badesalz, Blumensamen, Sekt oder Taschentücher für Freudentränen rühren Damenherzen. Herren bevorzugen Lotterielose, Schlüsselanhänger, Schnäpse, Sektflaschen oder CDs.



Zusatznutzen:

Wenn Gastgeschenke mit den Namen der Gäste versehen werden, dienen sie gleichzeitig als Tischkarten auf der Festtafel!



Do-it-yourself-Idee

Kleine Gläschen - aber große Wirkung!

Von Marmeladen bis hin zu Quittenmus - schmackhafte Leckereien, die in Gläsern abgefüllt werden, erwärmen nicht nur die Herzen der Damenwelt sondern erfreuen auch männliche Hochzeitsgäste. Im Handel gibt es viele hübsche Gläschen, die sich ideal füllen lassen.

Mit Etiketten im persönlichem Design sorgen Sie für Begeisterung.



➔ Die dekorativen und individuellen Etiketten sorgen in jedem Fall für Staunen - besonders wenn Sie noch mit fröhlichen Botschaften versehen werden. Wir gestalten die Aufkleber ganz nach Ihren Vorgaben und in Ihrer gewünschten Größe.

Wegweiser Hochzeitsdrucksachen

Etiketten - Kärtchen - Banderolen für Give-Aways, Adress-Etiketten, Wein etc.



Ein kleines Präsent als Dankeschön zeugt von Wertschätzung der Gäste. Egal ob Sie für sinnvolle Gebrauchsgegenstände, köstliche Naschereien, ausgesuchten Pflegeprodukte oder vielem mehr entscheiden. **Die Verpackung macht's!** Darum erhalten Sie bei uns kleine Etiketten, Banderolen oder Kärtchen im Wunschformat, die Ihnen ermöglichen Ihre Kleinigkeit mit Ihrem Spruch groß in Szene zu setzen.

Wirkungsvoll: Energy-Drink hübsch verpackt:
Selbstklebende Etiketten mit Wunschtext.



Besonders stimmungsvoll Transparente Windlichter

Mit wenig Aufwand lässt sich eine Stimmung zaubern, die so schnell keiner vergisst! Bedruckte Windlichter in Ihrem Hochzeitsdesign machen viel her und setzen festliche Akzente.



Egal ob Sie Ihre Menüabfolge, einen schönen Spruch, nette Dankesworte oder die Tischnummer „leuchtend“ in Szene setzen. Windlichter sind einfach ein stilvoller Blickfang!

Extrawünsche?

Sie brauchen noch Tischnummer, Banderolen für Einwegkameras, Tischsets oder ein Plakat mit Ihrer Tischordnung im passenden Design? Teilen Sie Ihre Wünsche einfach Ihrem persönlichen Ansprechpartner mit. Wir sind stets bemüht Kundenwünsche wahr werden zu lassen.



Auf einem Leinwand-Keilrahmen wurde die Tischnamen aufgedruckt (Katja und Marcs Lieblingsrestaurants). Um flexibel zu bleiben wurden die Namen der Gäste auf kleine Papierstreifen gedruckt und später mit Klebstoff ergänzt.

Alles passt perfekt zusammen:
Von den Accessoires bis zur Dankeskarte!



FARBTHEMA	PINK & GRÜN	Kartennummer: ED054
DESIGN & STIL	Eleganter, persönlicher Wohlfühlstil	
TEXTE	Auf das Thema "Glück" abgestimmt	
INFOS	Federleichtes Glück sollte die Hochzeitspapeterie von Katja & Marc transportieren! Und die Gäste waren begeistert! Gefeierte wurde auf einem Schloss. Ein Mega-Event, der mit viel Liebe zum Detail punktete und von liebevollen Aufmerksamkeiten umrahmt wurde!	

Persönlich gestaltete Dankeskarten sind eine schöne Erinnerung an die Hochzeit, gehören zum guten Ton und dürfen nach keiner Hochzeit fehlen! Je nach Geschmack, können Sie bei uns aus zwei Varianten im individuellen Design wählen:

1. Kaufen Sie Ihre Dankeskarten im Voraus

Zeit- und kostensparend ist es die Danksagungskarten „Economy“ mit Ihren Wunschtexten gleich mit den Einladungen zu bestellen. Nach der Hochzeit ergänzen Sie die Karten mit Abzügen Ihrer Lieblingsbilder.

2. Bestellen Sie nach der Hochzeit Foto-Dankeskarten

Unsere Designer gestalten Ihre persönlichen Dankeskarten zur Hochzeit mit eigenen Texten und so vielen Bildern wie Sie möchten.



Lassen Sie mit den Dankesworten nicht zu lange auf sich warten. Etwa einen Monat nach der Feierlichkeit sollten die Karten versendet werden.



Eleganter und persönlicher

Wohlfühlstil

Papeteriekonzept für Katja & Marc

*Menz-
ingers*





Alles durchgestylt: Von A - Z! An der gedeckten Tafel verbringen die Gäste viel Zeit. Die Tischdekoration, prägt den ersten Eindruck. Mit ein paar originellen Einfällen, verzaubert man seine Gäste auf Anhieb. Sprüche auf jeder Einwegkamera (in Form von transparenten Banderolen). Die Gäste kamen so schnell ins Gespräch, hatten Spaß an der Sache und das Paar hatte nachher tolle und ungewöhnliche Fotos von der Hochzeitsfeier!

"Die Liebe lebt von liebenswerten Kleinigkeiten", sagte schon Theodor Fontane. Es sind gerade die Feinheiten, die eine Hochzeit zu einem ganz persönlichen Festtag machen.





Katja und Marc legten bei der Festplanung viel Wert auf Individualität und Einmaligkeit. Es wurden ganz besondere Präsente für die Gäste ausgesucht. Unterschiedliche **selbst gebrannte Liköre** und **Energy-Drinks** erfreuten Männerherzen. **Handgeschöpfte Schokoladen** ließen sich die Damen genüsslich auf der Zunge zergehen und eine **pink-grüne M+M's Mischung** mit Namen beschriftet sorgte dafür, dass auch jeder auf dem richtigen Platz landete. Die kulinarischen Highlights wurden in traumhaften **Menükarten in Fächerform** angekündigt. Müde Tanzfüße konnten es sich zu späterer Stunde in **Flip-Flops** bequem machen. Mit dem schön gestalteten **Kirchenprogramm** samt **Taschentuchhüllen** gab das Brautpaar den Gästen eine rührende Erinnerung mit nach Hause.